
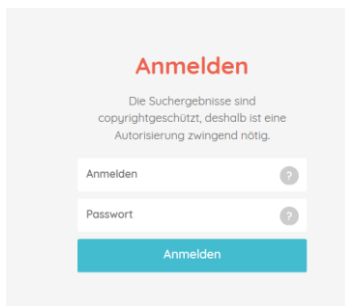



Bildanleitung – „Richtig Recherchieren“



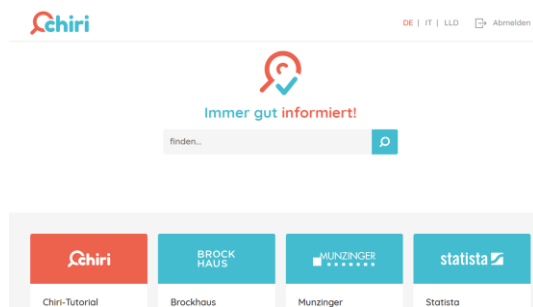
www.chiri.bz aufrufen.




Sich anmelden  Anmelden
(Bildschirmrand oben rechts)

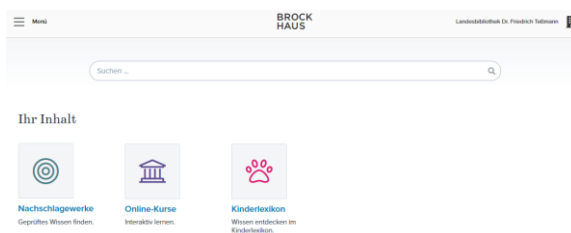
Feld Anmelden:
Steuernummer des Schülers
ODER
Benutzernummer der Lehrperson


Passwort: Geburtsdatum TT.MM.JJJJ

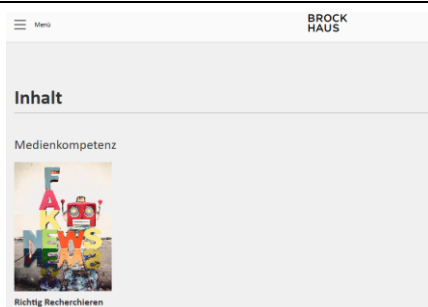


Nach erfolgreicher Anmeldung (siehe  Abmelden am Bildschirmrand oben rechts)

auf  klicken.



Jetzt auf  (Online Kurse) klicken.



Und nun auf „Richtig Recherchieren“ klicken.

Und schon ist man im Online-Kurs.

Viel Spaß!!